

ENERJİ KİMLİK BELGESİ BEYAN VE TALEP FORMU






TALEP TARİHİ:/...../20...

Bina Adı					
Adres Bilgisi Mah. Cad. Sk. Kapı No Mutlaka Yazılacak					Tapudaki Mahalle
Toplam m²		Blok Sayısı		Kat Adedi	Ruhsat Tarihi
Ada		Parsel		/..../.....

YAPIYA AİT TEKNİK BİLGİLER

ISITMA SİSTEMİ TİPİ	Merkezi Sistem kW <input type="checkbox"/>	Kombi kW <input type="checkbox"/>	Soba <input type="checkbox"/>	Klima <input type="checkbox"/>
YAKIT CİNSİ	Doğalgaz <input type="checkbox"/>	Kömür <input type="checkbox"/>	Fuel Oil <input type="checkbox"/>	LPG <input type="checkbox"/>
SOĞUTMA SİSTEMİ	Klima Var <input type="checkbox"/>	Klima Yok <input type="checkbox"/>	Klimalı Daire Sayısı :	
SICAK SU SİSTEMİ	Merkezi Sıcak Su <input type="checkbox"/>	Şofben <input type="checkbox"/>	Termosifon <input type="checkbox"/>	Kombi <input type="checkbox"/>
SICAK SU YAKITI	Elektrik <input type="checkbox"/>	Doğal Gaz <input type="checkbox"/>	Katı Yakıt <input type="checkbox"/>	Sıvı Yakıt <input type="checkbox"/>
HAVALANDIRMA SİSTEMİ	Mekanik Havalandırma <input type="checkbox"/>	Doğal Havalandırma <input type="checkbox"/>		

AYDINLATMA BİLGİLERİ

Merdiven aydınlatması otomatik mi?	Evet <input type="checkbox"/>	Hayır <input type="checkbox"/>		
Dairelerde bulunan aydınlatma tipi sayısı ve gücüne göre aşağıdaki tabloyu doldurunuz.				
 Sayısı Watt	 Sayısı Watt	 Sayısı Watt	 Sayısı Watt	 Sayısı Watt
Enkandesan <input type="checkbox"/>	Kompakt Florasan <input type="checkbox"/>	Florasan <input type="checkbox"/>	Led <input type="checkbox"/>	Halojen <input type="checkbox"/>

ISI YALITIM BİLGİLERİ

PENCERE TİPLERİ	Ahşap <input type="checkbox"/>	PVC <input type="checkbox"/>	Alüminyum <input type="checkbox"/>	CAM TİPİ	Çift Cam <input type="checkbox"/>	Tek Cam <input type="checkbox"/>
APARTMAN KAPISI TİPİ	Ahşap <input type="checkbox"/>	PVC <input type="checkbox"/>	Demir Kapı <input type="checkbox"/>	Çelik Kapı <input type="checkbox"/>		
DAİRE KAPILARI TİPİ	Ahşap <input type="checkbox"/>	PVC <input type="checkbox"/>	Demir Kapı <input type="checkbox"/>	Çelik Kapı <input type="checkbox"/>		
DUVAR TİPİ	Tuğla Duvar <input type="checkbox"/>	Briket/Bims Duvar <input type="checkbox"/>	Gazbeton Duvar <input type="checkbox"/>	Betonarme Perde Duvar <input type="checkbox"/>		
DUVAR YALITIM cm	XPS <input type="checkbox"/>	Isı Yal. Sıvası <input type="checkbox"/>	Karbonlu EPS <input type="checkbox"/>	Taşyünü <input type="checkbox"/>	Yalıtım Yok <input type="checkbox"/>	
YALITIM TÜM CEPHELERE UYGULANDI MI ?	Evet <input type="checkbox"/>	Hayır <input type="checkbox"/>	Kısmen <input type="checkbox"/>			
ÇATI YALITIMI cm	XPS <input type="checkbox"/>	Karbonlu EPS <input type="checkbox"/>	Taşyünü <input type="checkbox"/>	Yalıtım Yok <input type="checkbox"/>		
TEMEL YALITIMI cm	XPS <input type="checkbox"/>	Karbonlu EPS <input type="checkbox"/>	Yalıtım Yok <input type="checkbox"/>			

EKLER

MİMARİ PROJE	: Var <input type="checkbox"/>	*Zorunlu	YAPI RUHSATI	: Var <input type="checkbox"/>	*Zorunlu
ELEKTRİK PROJESİ	: Var <input type="checkbox"/>	Yok <input type="checkbox"/>	TAPU	: Var <input type="checkbox"/>	Yok <input type="checkbox"/>
MEKANİK PROJE	: Var <input type="checkbox"/>	Yok <input type="checkbox"/>	FOTOGRAF	: Var <input type="checkbox"/>	Yok <input type="checkbox"/>
ISI RAPORU	: Var <input type="checkbox"/>	Yok <input type="checkbox"/>	(*Kısmi yalıtım uygulamalarında fotoğraf zorunludur)		

Yukarıda bilgileri bulunan binaya Enerji Kimlik Belgesi düzenlenmesini talep eder, yukarıda verdiğim ve Enerji Kimlik Belgesi düzenlemekte kullanılacak bilgilerin doğru olduğunu beyan ederim.

Bina Sahibi Veya Yöneticisi

Adı Soyadı :

Telefon No :

TC Kimlik No :

İmzası :

Uygulayıcı Firma

Adı Soyadı :

Telefon No :

İmzası :